

In Extenso

Association

PEUPLES ET MONTAGNES DU MÉKONG

Présentation de vos principaux indicateurs financiers



Expertise
comptable



Juridique



Conseil social



Pale



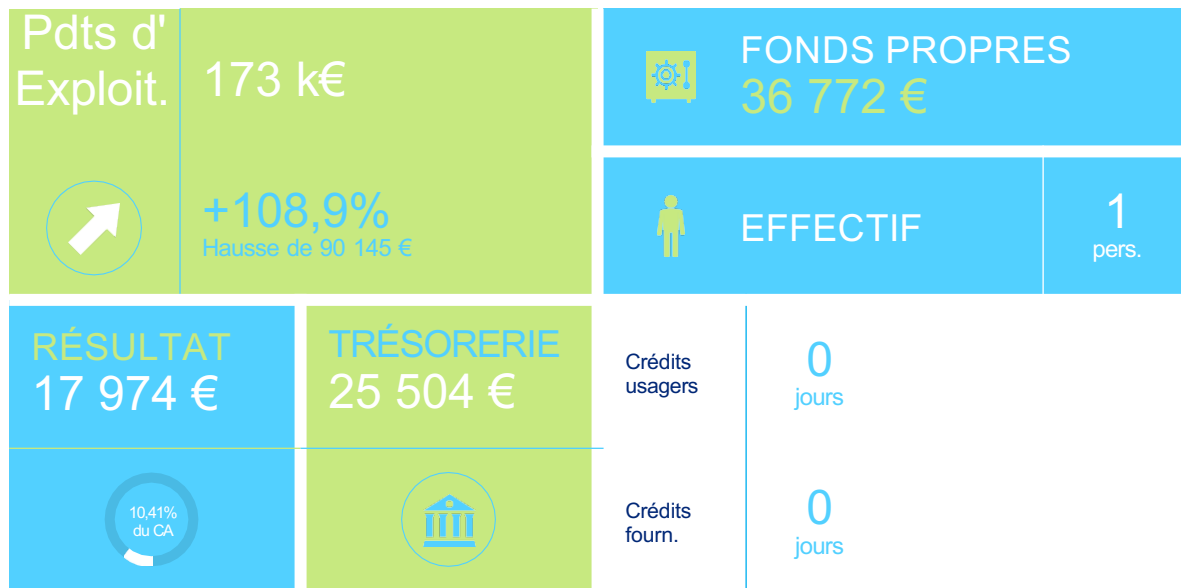
Conseil
en création



Audit

Entretien du 12/01/2023

Votre association en quelques chiffres



Entretien du 12/01/2023

Analyse de votre activité

Humanitaire

Entretien du 12/01/2023

Activité globale

	2023	2022	Évolution
Ressources associatives	171 476 €	67 811 €	+152,9%
Prestations vendues	1 144 €	14 286 €	-92%
Activité globale	172 620 €	82 097 €	+110,3%
Contributions volontaires	63 915 €	23 500 €	+172%
Emplois contributions volontaires	63 915 €	23 500 €	+172%

Entretien du 12/01/2023

Ressources associatives

	2023	2022	Évolution
Concours publics et subv. d'exploitation	62 630 €	12 086 €	+418,2%
Cotisations des adhérents	3 080 €	2 350 €	+31,1%
Dons, Mécénats, Legs	46 363 €	40 627 €	+14,1%
Contributions financières	53 470 €	5 057 €	
Utilisations des fonds dédiés	5 933 €	7 691 €	-22,9%
Total des ressources	171 476 €	67 811 €	+152,9%

Entretien du 12/01/2023

Subventions obtenues

	2023	2022	Évolution
Subv. Agence Micro-projets	0 €	0 €	
Subv. FDVA	0 €	1 250 €	
Subv. Métropole Lyon	17 950 €	0 €	
Subv. Grand Lyon	17 950 €	0 €	
Services civiques	9 428 €	5 905 €	+59,7%
subv. Mairie ST Etienne	10 195 €	2 600 €	+292,1%
subv. Fongep	7 107 €	2 331 €	+204,9%
Total	62 630 €	12 086 €	+418,2%

Entretien du 12/01/2023

Cotisations des adhérents

	2023	2022	Évolution
Adhésions	3 080 €	2 350 €	+31,1%
Total	3 080 €	2 350 €	+31,1%

Entretien du 12/01/2023

Dons, legs

	2023	2022	Évolution
Dons personnes physiques	26 113 €	24 088 €	+8,4%
Mécénat personnes morales	20 250 €	16 539 €	+22,4%
Total	46 363 €	40 627 €	+14,1%

Entretien du 12/01/2023

Contributions financières

	2023	2022	Évolution
Contributions financières autres organism	53 470 €	5 057 €	
Total	53 470 €	5 057 €	

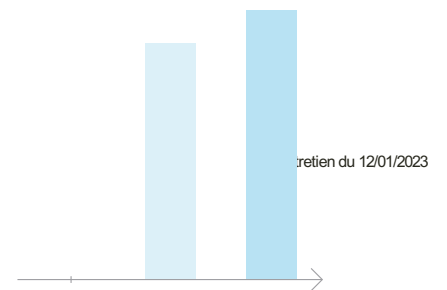
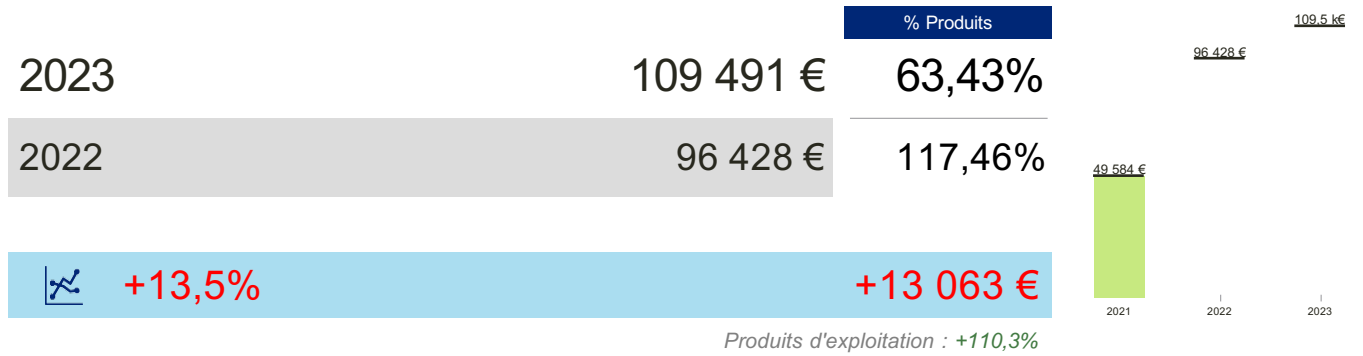
Entretien du 12/01/2023

Utilisations des fonds dédiés

	2023	2022	Évolution
Utilisation fonds dédiés subventions	0 €	0 €	
Utilisation fonds dédiés contrib.financière	0 €	0 €	
Total	5 933 €	7 691 €	-22,9%

Entretien du 12/01/2023

Charges de fonctionnement



Achats mat, équipements, travaux

	2023	2022	Évolution	
Equipements, petits travaux	46 508 €	17 008 €	+29 500 €	+173,4%
Dépenses projet Canadien	8 065 €	0 €	+8 065 €	

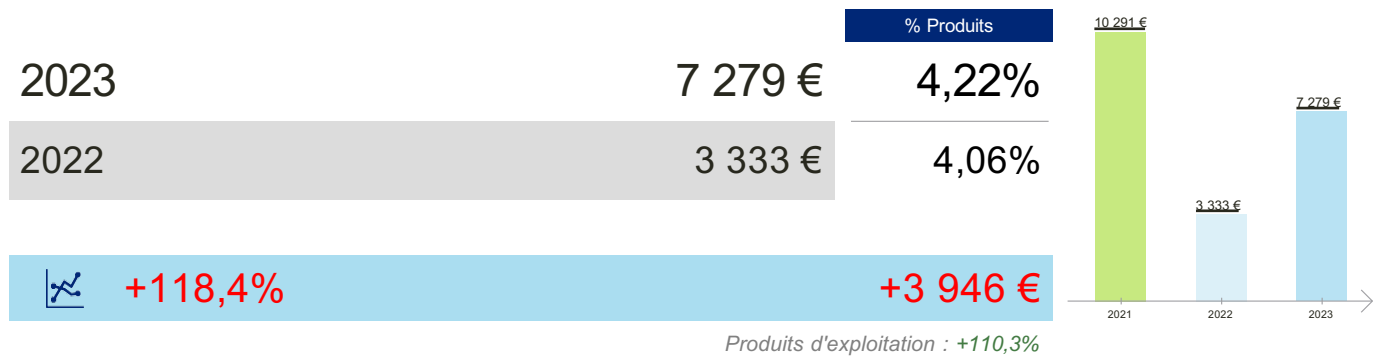
2023

Charges externes (Détail)

	2023	2022	Évolution	
Fournitures consommables	3 269 €	4 235 €	-966 €	-22,8%
Locations, Charges locatives	17 531 €	8 514 €	+9 017 €	+105,9%
Entretien, Réparations	2 320 €	1 274 €	+1 046 €	+82,1%
Primes d'assurance	316 €	303 €	+13 €	+4,3%
Personnel extérieur	15 947 €	16 718 €	-771 €	-4,6%
Intermédiaires et honoraires	1 224 €	1 200 €	+24 €	+2%
Informations et communications	1 484 €	3 230 €	-1 746 €	-54,1%
Déplacements, Réception	14 716 €	28 988 €	-14 272 €	-49,2%
Frais postaux, Télécom.	195 €	327 €	-132 €	-40,4%
Frais bancaires	498 €	307 €	+191 €	+62,2%
Autres services extérieurs	5 482 €	2 625 €	+2 857 €	+108,8%
TOTAL	62 983 €	67 721 €	-4 738 €	-7%


Entretien du 12/01/2023

Engt à réaliser / ress. affectées



Entretien du 12/01/2023

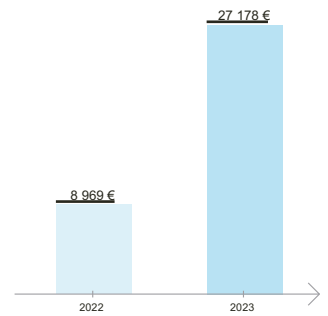
Impôts et taxes



Entretien du 12/01/2023

Charges de personnel

		% Produits
2023	27 178 €	15,74%
2022	8 969 €	10,92%



 **+203%** **+18 209 €**

Produits d'exploitation : +110,3%

Entretien du 12/01/2023

Synthèse des charges de personnel

	2023	2022	Évolution	
Salaires bruts	24 200 €	8 331 €	+15 869 €	+190,5%
Charges sociales	2 882 €	537 €	+2 345 €	+436,7%
Taux de charges sociales	11,91%	6,45%	+5,5	
Autres charges du personnel	96 €	102 €	-6 €	-5,9%
Intérimaires	15 947 €	16 718 €	-771 €	-4,6%

Entretien du 12/01/2023

Synthèse de l'activité

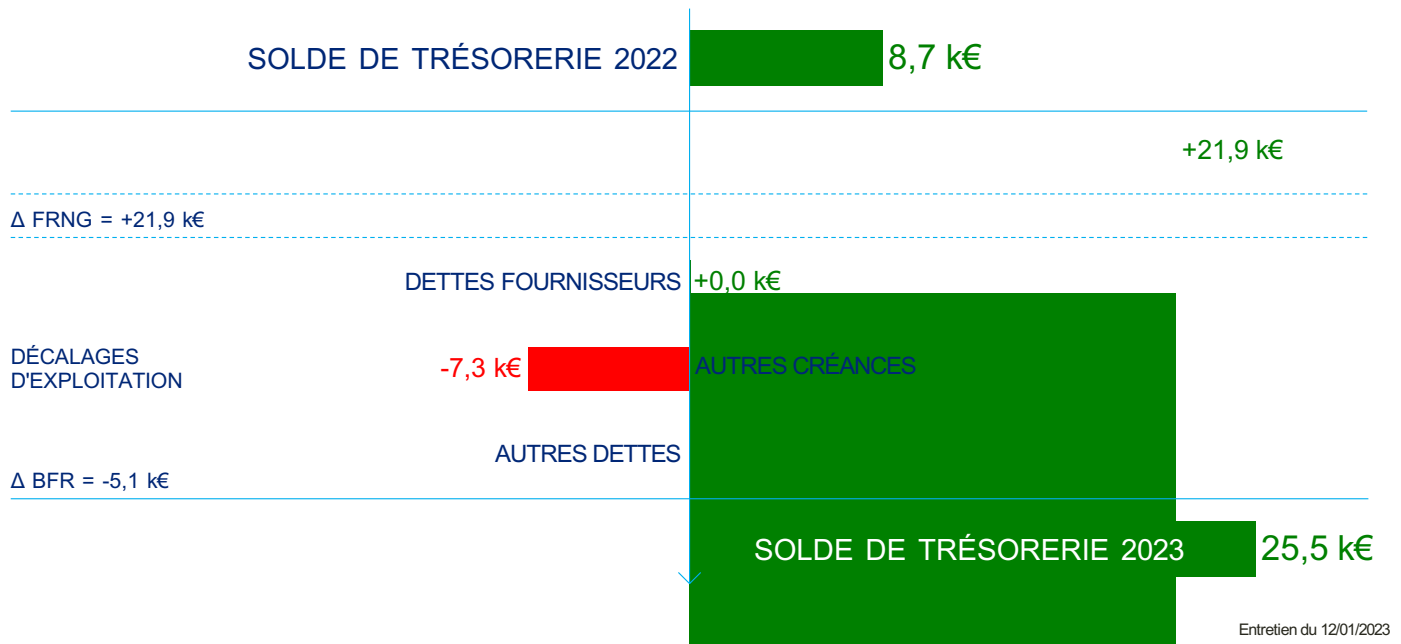
	2023	2022	Évolution	
Subventions, adhésions	165 814 €	60 769 €	+105 045 €	+172,9%
Ventes et prestations	1 144 €	14 286 €	-13 142 €	-92%
Autres produits	6 780 €	7 930 €	-1 150 €	-14,5%
Produits d'exploitations	173 738 €	82 985 €	+90 753 €	+109,4%
Charges de fonctionnement	109 491 €	96 428 €	+13 063 €	+13,5%
Charges de personnel dt taxes	27 305 €	9 011 €	+18 294 €	+203%
Autres charges	15 388 €	3 478 €	+11 910 €	+342,4%
Résultat d'exploitation	21 554 €	-25 932 €	+47 486 €	
Résultat financier net impôt	728 €	191 €	+537 €	+281,2%
Résultat exceptionnel	-869 €	449 €	-1 318 €	
Résultat de l'exercice	21 413 €	-25 292 €	+46 705 €	

Compte de résultat

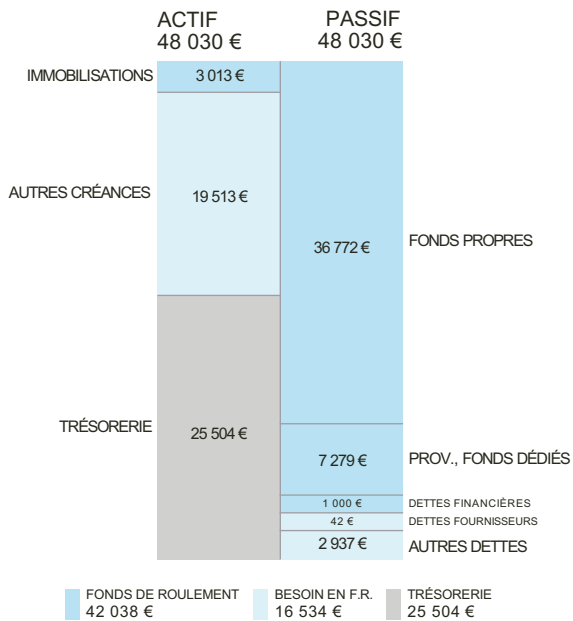
	2023	2022	Évolution
Ressources associatives	171 476 €	67 811 €	+152,9%
Chiffre d'affaires	1 144 €	14 286 €	-92%
Transferts de charges	0 €	0 €	
Reprises sur provisions	0 €	0 €	
Autres produits d'exploitation	272 €	648 €	-58%
Total des produits d'exploitation	172 891 €	82 746 €	+108,9%
Achats consommés	46 508 €	28 707 €	+62%
Autres achats et charges externes	109 491 €	96 428 €	+13,5%
Aides financières	0 €	0 €	
Impôts et taxes	128 €	42 €	+204,8%
Charges de personnel	27 178 €	8 969 €	+203%
Reports en fonds dédiés	7 279 €	3 333 €	+118,4%
Dotations aux amortissements	2 591 €	2 470 €	+4,9%
Dotations aux provisions	0 €	0 €	
Autres charges d'exploitation	8 109 €	145 €	
Total des charges d'exploitation	154 776 €	111 387 €	+39%
Résultat d'exploitation	18 116 €	-28 641 €	
Résultat financier	728 €	191 €	+281,2%
Résultat courant	18 843 €	-28 449 €	
Résultat exceptionnel	-869 €	449 €	
Résultat de l'exercice	17 974 €	-28 000 €	

Entretien du 12/01/2023

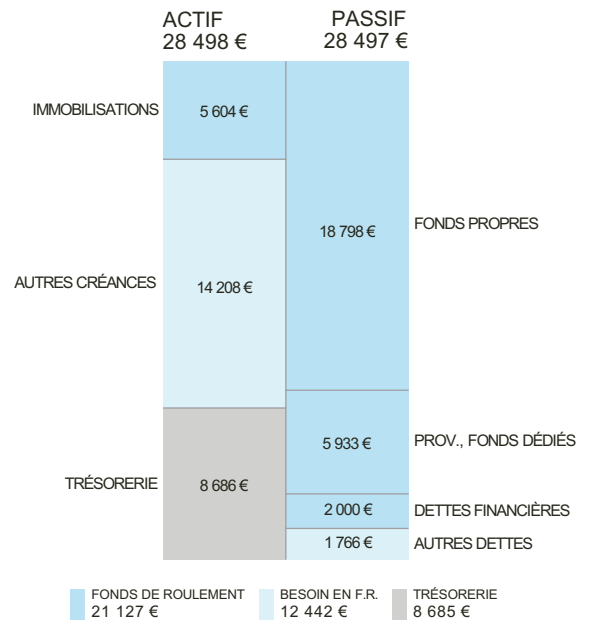
Les flux de votre trésorerie



Bilan au 31/12/2023



Bilan au 31/12/2022



Entretien du 12/01/2023